

RCS : TOURS
Code greffe : 3701

Documents comptables

REGISTRE DU COMMERCE ET DES SOCIETES

Le greffier du tribunal de commerce de TOURS atteste l'exactitude des informations transmises ci-après

Nature du document : Documents comptables (B-S)

Numéro de gestion : 1988 B 00075
Numéro SIREN : 343 449 419
Nom ou dénomination : CHASSAY AUTOMOBILES S.A.S.

Ce dépôt a été enregistré le 11/07/2023 sous le numéro de dépôt 6085



N° 202306085



REÇU LE
10 JUIL. 2023
GREFFE DU TRIBUNAL
de COMMERCE - TOURS

Copie certifiée conforme à
l'original

SAS CHASSAY AUTOMOBILES

11 BOULEVARD ABEL GANCE
37100 TOURS

ÉTATS FINANCIERS

Du 01/01/2022 au 31/12/2022

Romain CHASSAY


15/06/2023

fiteco.com



Parc Technopole rue Albert Einstein
CS 83006
53063 LAVAL CEDEX 9
Tél : 02 43 59 12 00
E.mail : laval@fiteco.com

Siren : 343449419



Bilan Actif

31/12/2022			31/12/2021
Brut	Amort. & dép.	Net	Net

Capital souscrit non appelé (0)				
IMMOBILISATIONS INCORPORELLES				
Frais d'établissement				
Frais de recherche et de développement				
Concessions, brevets et licences	138 113	113 249	24 864	3 503
Fonds commercial (1)				
Autres				8 070
Avances et acomptes				
IMMOBILISATIONS CORPORELLES				
Terrains				
Constructions				
Installations techniques, matériel et outillage industriels	421 879	404 913	16 966	26 535
Autres	2 055 339	1 762 386	292 953	382 026
Immobilisations corporelles en cours				
Avances et acomptes				
IMMOBILISATIONS FINANCIÈRES (2)				
Participations mises en équivalence				
Autres participations	610		610	610
Créances rattachées à des participations				
Autres titres immobilisés				
Prêts				
Autres	571 836		571 836	561 896
ACTIF IMMOBILISÉ (I)	3 187 777	2 280 548	907 229	982 639
STOCKS ET EN-COURS				
Matières premières et autres approvisionnements				
En cours de production de biens				
En cours de production de services				
Produits intermédiaires et finis				
Marchandises	14 580 770	122 048	14 458 722	8 907 587
Avances et acomptes versés sur commandes	68 606		68 606	519 210
CRÉANCES D'EXPLOITATION (3)				
Clients et comptes rattachés	479 649		479 649	410 027
Autres créances	245 682		245 682	72 612
Capital souscrit et appelé, non versé				
Valeurs mobilières de placement	13 975		13 975	13 755
Instruments de trésorerie				
Disponibilités	1 582 687		1 582 687	2 827 134
Charges constatées d'avance (3)	65 287		65 287	30 040
ACTIF CIRCULANT (II)	17 036 657	122 048	16 914 609	12 780 365
Charges à répartir sur plusieurs exercices (III)				
Primes de remboursement des obligations (IV)				
Ecarts de conversion actif (V)				
TOTAL GÉNÉRAL (0 à V)	20 224 434	2 402 596	17 821 838	13 763 004
(1) Dont droit au bail				
(2) Dont à moins d'un an (brut)				
(3) Dont à plus d'un an (brut)				

Bilan Passif

	31/12/2022	31/12/2021
	Net	Net
CAPITAUX PROPRES		
Capital (dont versé : 1 000 000)	1 000 000	1 000 000
Primes d'émission, de fusion, d'apport	1 028	1 028
Ecart de réévaluation		
Réserve légale	100 000	100 000
Réserves statutaires ou contractuelles		
Réserves réglementées		
Autres réserves	2 939 138	2 988 820
Report à nouveau		
RÉSULTAT DE L'EXERCICE (bénéfice ou perte)	1 088 911	500 318
Subventions d'investissement		
Provisions réglementées		
CAPITAUX PROPRES (I)	5 129 077	4 590 165
AUTRES FONDS PROPRES		
Produits des émissions de titres participatifs		
Avances conditionnées		
AUTRES FONDS PROPRES (II)		
PROVISIONS		
Provisions pour risques	120 000	45 000
Provisions pour charges		
PROVISIONS (III)	120 000	45 000
DETTES FINANCIÈRES (1-3)		
Emprunts obligataires convertibles		
Autres emprunts obligataires		
Emprunts et dettes auprès des établissements de crédit	7 710 480	4 985 383
Emprunts et dettes financières divers	3 264 393	2 782 213
Avances et acomptes reçus sur commandes en cours	105 597	213 106
DETTES D'EXPLOITATION		
Dettes fournisseurs et comptes rattachés	422 490	88 586
Dettes fiscales et sociales	625 466	676 933
DETTES DIVERSES		
Dettes sur immobilisations et comptes rattachés		
Autres dettes	444 335	350 950
Instruments de trésorerie		
Produits constatés d'avance		30 668
DETTES (IV)	12 572 761	9 127 839
Écart de conversion passif (V)		
TOTAL GÉNÉRAL (I à V)	17 821 838	13 763 004
(1) Dont à plus d'un an	5 875 889	4 442 503
Dont à moins d'un an	11 945 949	3 579 735
(2) Dont concours bancaires courants et soldes créditeurs de banques	1 000 000	
(3) Dont emprunts participatifs	1 024 390	1 045 514

Compte de Résultat

	31/12/2022			31/12/2021
	France	Exportation	Total	Total
PRODUITS D'EXPLOITATION (1)				
Ventes de marchandises	24 832 428		24 832 428	23 995 335
Production vendue (biens)				0
Production vendue (services)	738 957		738 957	629 039
Chiffres d'affaires nets	25 571 385		25 571 385	24 624 373
Production stockée				
Production immobilisée			43 290	
Subventions d'exploitation			3 978	1 000
Reprises sur amortissements et provisions, transferts de charges			117 386	120 642
Autres produits			1 080	20
TOTAL DES PRODUITS D'EXPLOITATION (I)			25 737 119	24 746 035
CHARGES D'EXPLOITATION (2)				
Achats de marchandises			26 968 328	21 757 226
Variation de stock			-5 627 602	-697 181
Achats de matières premières et autres approvisionnements				
Variation de stock				
Autres achats et charges externes (5)			1 375 366	1 378 922
Impôts, taxes et versements assimilés			80 579	74 687
Salaires et traitements			691 844	862 057
Charges sociales			261 332	340 490
Dotations aux amortissements sur immobilisations			171 079	156 360
Dotations aux provisions sur immobilisations				
Dotations aux provisions sur actif circulant			122 048	45 582
Dotations aux provisions pour risques et charges			75 000	45 000
Autres charges			7 940	11 149
TOTAL DES CHARGES D'EXPLOITATION (II)			24 125 913	23 974 292
RÉSULTAT D'EXPLOITATION (I - II)			1 611 205	771 743
Quote-parts de résultat sur opérations faites en commun				
Bénéfice attribué ou perte transférée (III)				
Perte supportée ou bénéfice transféré (IV)				
PRODUITS FINANCIERS				
De participations (3)				
D'autres valeurs mobilières et créances de l'actif immobilisé (3)				
Autres intérêts et produits assimilés (3)			1 088	1 285
Reprises sur provisions et transferts de charges				
Différences positives de change				
Produits nets sur cessions de valeurs mobilières placement				
TOTAL DES PRODUITS FINANCIERS (V)			1 088	1 285
CHARGES FINANCIÈRES				
Dotations aux amortissements et aux provisions				
Intérêts et charges assimilées (4)			140 196	104 038
Différences négatives de change				
Charges nettes sur cessions de valeurs mobilières de placement				
TOTAL DES CHARGES FINANCIÈRES (VI)			140 196	104 038
RÉSULTAT FINANCIER (V - VI)			-139 109	-102 754
RÉSULTAT COURANT AVANT IMPÔTS (I - II + III - IV + V - VI)			1 472 096	668 989

Compte de Résultat (suite)

	31/12/2022	31/12/2021
	Total	Total
PRODUITS EXCEPTIONNELS		
Sur opérations de gestion		
Sur opérations en capital		20 631
Reprises sur provisions et transferts de charges		45 000
TOTAL DES PRODUITS EXCEPTIONNELS (VII)		65 631
CHARGES EXCEPTIONNELLES		
Charges exceptionnelles sur opérations de gestion	16 205	46 636
Charges exceptionnelles sur opérations en capital		4 541
Dotations exceptionnelles aux amortissements et provisions		
TOTAL DES CHARGES EXCEPTIONNELLES (VIII)	16 205	51 177
RÉSULTAT EXCEPTIONNEL (VII – VIII)	-16 205	14 454
Participation des salariés aux résultats de l'entreprise (IX)		
Impôts sur les bénéfices (X)	366 980	183 125
TOTAL DES PRODUITS (I + III + V + VII)	25 738 206	24 812 951
TOTAL DES CHARGES (II + IV + VI + VIII + IX + X)	24 649 295	24 312 632
BÉNÉFICE OU PERTE (Total des produits – Total des charges)	1 088 911	500 318
(1) Dont produits sur exercices antérieurs		
(2) Dont charges sur exercices antérieurs		
(3) Dont produits entreprises liées	498	499
(4) Dont intérêts entreprises liées	628	
(5) Dont Crédit-bail mobilier		
(6) Dont Crédit-bail immobilier		

ANNEXE



Principes comptables généraux

Les comptes annuels ont été établis selon les normes définies par le plan comptable général approuvé par le règlement ANC N° 2014-03 du 5 juin 2014 et les articles L123-12 à L123-28 du Code de Commerce :

- Continuité de l'exploitation
- Permanence des méthodes comptables
- Indépendance des exercices

et conformément aux règles générales d'établissement et de présentation des comptes annuels.

La méthode de base retenue pour l'évaluation des éléments inscrits en comptabilité est la méthode des coûts historiques.

Règles et méthodes comptables

Immobilisations corporelles

Immobilisations corporelles

Les immobilisations corporelles sont évaluées à leur coût d'acquisition (prix d'achat et frais accessoires) sous déduction des rabais, remises, ristournes et des escomptes de règlement.

L'entreprise n'a pas identifié d'immobilisations décomposables.

Immobilisations financières

La valeur brute est constituée par le coût d'acquisition.

Stocks et en-cours

Les stocks sont évalués de la façon suivante :

- Pour les pièces : suivant le dernier tarif constructeur
- Pour les véhicules : coût d'achat

Une dépréciation est effectuée sur les produits dont le prix de revient calculé est supérieur au cours du jour ou à la valeur probable de réalisation.

Créances

Les créances sont valorisées à leur valeur nominale.

Une dépréciation est pratiquée, lorsque la valeur d'inventaire est inférieure à la valeur comptable.


Notes sur le bilan actif

Immobilisations brutes	A l'ouverture	Augmentation	Diminution	A la clôture
Immobilisations incorporelles	118 583	19 529		138 113
Immobilisations corporelles	2 411 020	66 198		2 477 218
Immobilisations financières	562 506	10 000	60	572 446
TOTAL	3 092 108	95 727	60	3 187 777

Amortissements et dépréciations	A l'ouverture	Augmentation	Diminution	A la clôture
Immobilisations incorporelles	107 010	6 239		113 249
Immobilisations corporelles	2 002 459	164 840		2 167 299
Titres mis en équivalence				
Autres Immobilisations financières				
TOTAL	2 109 469	171 079		2 280 548

Nature des biens immobilisés	Montant	Amortis.	Valeur nette	Durée
Logiciels	138 113	113 249	24 864	de 1 à 3 ans
Install. techn. mat. outillage gance	377 344	361 292	16 052	de 3 à 10 ans
Install. techn. mat. outillage méliés	44 535	43 621	914	de 5 à 7 ans
Install./agencts divers gance	1 630 098	1 454 725	175 373	de 3 à 15 ans
Install./agencts divers méliés	260 288	205 820	54 468	de 3 à 10 ans
Matériel de transport	70 110	23 674	46 436	de 4 à 5 ans
Matériel bureau/informatique gance	68 932	53 039	15 893	de 2 à 5 ans
Matériel bureau/informatique méliés	1 249	726	523	3 ans
Mobilier gance	19 380	19 309	71	de 4 à 8 ans
Mobilier méliés	5 281	5 093	189	7 ans
TOTAL	2 615 331	2 280 548	334 783	

Nature des dépréciations	Ouverture	Augment.	Reprises utilisées	Reprises non utilisées	Clôture
Stocks et en-cours	45 582	122 048		45 582	122 048
Comptes de tiers					
Comptes financiers					
TOTAL	45 582	122 048		45 582	122 048



Notes sur le bilan actif (suite)

Etat des créances	Montant brut	A un an	A plus d'un an
Actif immobilisé	571 836		571 836
Actif circulant et charges d'avance	790 618	790 618	
TOTAL	1 362 454	790 618	571 836

Produits à recevoir	Montant
Immobilisations financières	
Clients et comptes rattachés	166 142
Autres créances	1 061
Disponibilités	212
TOTAL	167 415

Charges constatées d'avance

Les charges constatées d'avance ne sont composées que de charges ordinaires dont la répercussion sur le résultat est reportée à un exercice ultérieur.




Notes sur le bilan passif

Mouvements des titres	Nombre	Val. Nominale	Capital social
Titres en début d'exercice	2000	500,00	1 000 000
Titres émis			
Titres remboursés ou annulés			
Titres en fin d'exercice	2000	500,00	1 000 000

Nature des provisions	Ouverture	Augment.	Reprises utilisées	Reprises non utilisées	Clôture
Provisions réglementées					
Provisions pour risques et charges	45 000	75 000			120 000
TOTAL	45 000	75 000			120 000

Etat des dettes	Montant total	A moins d'un an	De 1 à 5 ans	Plus de 5 ans
Etablissements de crédit	7 710 480	2 538 341	4 331 581	840 558
Dettes financières diverses	3 264 393	2 560 643	688 750	15 000
Fournisseurs	422 490	422 490		
Dettes fiscales et sociales	625 466	625 466		
Dettes sur immobilisations				
Autres dettes	444 335	444 335		
Produits constatés d'avance				
TOTAL	12 467 164	6 591 275	5 020 331	855 558


Charges à payer par postes du bilan	Montant
Emprunts et dettes auprès des établissements de crédit	13 495
Emprunts et dettes financières divers	21 665
Fournisseurs	109 477
Dettes fiscales et sociales	106 175
Autres dettes	
TOTAL	250 811



Notes sur le compte de résultat

Ventilation du chiffre d'affaires	Montant HT	Taux
Ventes de marchandises	24 834 095	97,12 %
Production de travaux	12 437	0,05 %
Prestations de services	163 988	0,64 %
Produits des activités annexes	562 532	2,20 %
Rabais, remises & ristournes accord	-1 667	-0,01 %
TOTAL	25 571 385	100.00 %

Ventilation de l'impôt sur les bénéfices	Avant impôt	Impôt	Après impôt
Résultat d'exploitation	1 611 205	405 507	1 205 698
Résultat financier	-139 109	-34 777	-104 332
Résultat exceptionnel	-16 205	-3 750	-12 455
Participation des salariés			
TOTAL	1 455 891	366 980	1 088 911



Autres informations

Rémunération des dirigeants

Cette information n'est pas mentionnée dans la présente Annexe, car elle conduirait indirectement à donner une rémunération individuelle.

Effectif moyen par catégories de salariés	Salariés
Cadres	2
Agents de maîtrise & techniciens	
Employés	9
Ouvriers	1
Apprentis sous contrat	1
TOTAL	13

Engagement de retraite

Comme le prévoit la convention collective, l'entreprise cotise à l'IRP Auto au titre du départ à la retraite de ses salariés.

Honoraires du commissaire aux comptes

Le montant des honoraires du commissaire aux comptes figurant au compte de résultat s'élève à 8 238 €, dont un montant de 7 293 € concernant la mission de contrôle légal.

Emprunts participatifs

Au cours des dernières années, la société SAS CHASSAY AUTOMOBILES a souscrit plusieurs emprunts participatifs près d'organismes bancaires pour un montant de 2 000 000 €.

Il reste dû 1 024 390 € au titre de ces emprunts au 31 Décembre 2022.

Comme le prévoit le plan comptable général (art.941-16), ces montant ont été inscrits au passif du bilan à la rubrique « autres emprunts et dettes diverses ».



Engagements financiers

Catégories d'engagements	TOTAL	Dirigeants	Filiales	Participations	Autres entreprises liées	Autres
Engagements donnés :						
Avals, cautions et garanties donnés						
Effets escomptés non échus						
Créances professionnelles cédées (Dailly)						
Sûretés réelles consenties	7 750 000					7 750 000
Autres engagements						
TOTAL	7 750 000					7 750 000
Engagements reçus :						
Avals, cautions et garanties reçues						
Créances garanties						
Autres engagements						
TOTAL						
Engagements réciproques :						
Abandons de créances conditionnelles						
Intérêts à échoir sur emprunts	323 882					323 882
Engagements de crédit-bail mobilier						
Engagements de crédit-bail immobilier						
Découvert bancaire autorisé non utilisé						
Escompte autorisé non utilisé						
TOTAL	323 882					323 882



Audit – Bureau de Tours
7 rue Dora Maar
Espace Rimbaud
BP 67152

37071 Tours Cedex 2

T : +33 (0)2 47 71 23 45

www.bakertilly.fr

Exemplaire destiné au Greffe

CHASSAY AUTOMOBILES

Société par actions simplifiée au capital de 1 000 000 €
Siège social : 11, boulevard Abel Gance – 37100 TOURS

RCS TOURS 343.449.419

RAPPORT DU COMMISSAIRE AUX COMPTES SUR LES COMPTES ANNUELS

Exercice clos le 31 décembre 2022

EXPERTISE - AUDIT - CONSEIL

SAS Baker Tilly STREGO exerçant sous le nom commercial de Baker Tilly est membre du réseau mondial Baker Tilly International Ltd., dont les membres sont des entités juridiques séparées et indépendantes.

Siège social : 4 rue Papiou de la Verrie – BP 70948 – 49009 Angers Cedex 01 – R.C.S Angers 063 200 885. Société inscrite à l'ordre des Experts-Comptables de la Région Pays de Loire et à la Compagnie Régionale des Commissaires aux Comptes Ouest Atlantique.



CHASSAY AUTOMOBILES

Société par actions simplifiée au capital de 1 000 000 euros
Siège social : 11, avenue Abel Gance – 37100 TOURS

RCS TOURS 343.449.419

Rapport du commissaire aux comptes sur les comptes annuels

Exercice clos le 31 décembre 2022

À l'Assemblée Générale de la société CHASSAY AUTOMOBILES,

Opinion

En exécution de la mission qui nous a été confiée par l'Assemblée Générale, nous avons effectué l'audit des comptes annuels de la société CHASSAY AUTOMOBILES relatifs à l'exercice clos le 31 décembre 2022, tels qu'ils sont joints au présent rapport.

Nous certifions que les comptes annuels sont, au regard des règles et principes comptables français, réguliers et sincères et donnent une image fidèle du résultat des opérations de l'exercice écoulé ainsi que de la situation financière et du patrimoine de la société à la fin de cet exercice.

Fondement de l'opinion

Référentiel d'audit

Nous avons effectué notre audit selon les normes d'exercice professionnel applicables en France. Nous estimons que les éléments que nous avons collectés sont suffisants et appropriés pour fonder notre opinion.

Les responsabilités qui nous incombent en vertu de ces normes sont indiquées dans la partie « Responsabilités du commissaire aux comptes relatives à l'audit des comptes annuels » du présent rapport.

Indépendance

Nous avons réalisé notre mission d'audit dans le respect des règles d'indépendance prévues par le code de commerce et par le code de déontologie de la profession de commissaire aux comptes, sur la période du 1^{er} janvier 2022 à la date d'émission de notre rapport.

Justification des appréciations

En application des dispositions des articles L.823-9 et R.823-7 du code de commerce relatives à la justification de nos appréciations, nous vous informons que les appréciations les plus importantes auxquelles nous avons procédé, selon notre jugement professionnel, ont porté sur le caractère approprié des principes comptables appliqués, sur le caractère raisonnable des estimations significatives retenues et sur la présentation d'ensemble des comptes, notamment pour ce qui concerne :

- Les règles et méthodes comptables relatives à la comptabilisation des stocks.

Nous nous sommes assurés du caractère régulier de la méthode et de sa correcte application.

D'autre part, nous avons procédé à des observations physiques lors de la prise d'inventaire, ainsi qu'à l'analyse de la cohérence et vraisemblance des fichiers de stocks servant de base à la comptabilisation de ce poste de bilan.

Les appréciations ainsi portées s'inscrivent dans le contexte de l'audit des comptes annuels pris dans leur ensemble et de la formation de notre opinion exprimée ci-avant. Nous n'exprimons pas d'opinion sur des éléments de ces comptes annuels pris isolément.

Vérifications spécifiques

Nous avons également procédé, conformément aux normes d'exercice professionnel applicables en France, aux vérifications spécifiques prévues par les textes légaux et réglementaires.

Nous n'avons pas d'observation à formuler sur la sincérité et la concordance avec les comptes annuels des informations données dans les documents sur la situation financière et les comptes annuels adressés aux associés.

Nous attestons de la sincérité et de la concordance avec les comptes annuels des informations relatives aux délais de paiement mentionnées à l'article D. 441-6 du code de commerce.

Responsabilités de la direction et des personnes constituant le gouvernement d'entreprise relatives aux comptes annuels

Il appartient à la direction d'établir des comptes annuels présentant une image fidèle conformément aux règles et principes comptables français ainsi que de mettre en place le contrôle interne qu'elle estime nécessaire à l'établissement de comptes annuels ne comportant pas d'anomalies significatives, que celles-ci proviennent de fraudes ou résultent d'erreurs.

Lors de l'établissement des comptes annuels, il incombe à la direction d'évaluer la capacité de la société à poursuivre son exploitation, de présenter dans ces comptes, le cas échéant, les informations nécessaires relatives à la continuité d'exploitation et d'appliquer la convention comptable de continuité d'exploitation, sauf s'il est prévu de liquider la société ou de cesser son activité.

Les comptes annuels ont été arrêtés par le Président.

Responsabilités du commissaire aux comptes relatives à l'audit des comptes annuels

Il nous appartient d'établir un rapport sur les comptes annuels. Notre objectif est d'obtenir l'assurance raisonnable que les comptes annuels pris dans leur ensemble ne comportent pas d'anomalies significatives. L'assurance raisonnable correspond à un niveau élevé d'assurance, sans toutefois garantir qu'un audit réalisé conformément aux normes d'exercice professionnel permet de systématiquement détecter toute anomalie significative. Les anomalies peuvent provenir de fraudes ou résulter d'erreurs et sont considérées comme significatives lorsque l'on peut raisonnablement s'attendre à ce qu'elles puissent, prises individuellement ou en cumulé, influencer les décisions économiques que les utilisateurs des comptes prennent en se fondant sur ceux-ci.

Comme précisé par l'article L.823-10-1 du code de commerce, notre mission de certification des comptes ne consiste pas à garantir la viabilité ou la qualité de la gestion de votre société.

Dans le cadre d'un audit réalisé conformément aux normes d'exercice professionnel applicables en France, le commissaire aux comptes exerce son jugement professionnel tout au long de cet audit.

En outre :

- il identifie et évalue les risques que les comptes annuels comportent des anomalies significatives, que celles-ci proviennent de fraudes ou résultent d'erreurs, définit et met en œuvre des procédures d'audit face à ces risques, et recueille des éléments qu'il estime suffisants et appropriés pour fonder son opinion. Le risque de non-détection d'une anomalie significative provenant d'une fraude est plus élevé que celui d'une anomalie significative résultant d'une erreur, car la fraude peut impliquer la collusion, la falsification, les omissions volontaires, les fausses déclarations ou le contournement du contrôle interne ;
- il prend connaissance du contrôle interne pertinent pour l'audit afin de définir des procédures d'audit appropriées en la circonstance, et non dans le but d'exprimer une opinion sur l'efficacité du contrôle interne ;
- il apprécie le caractère approprié des méthodes comptables retenues et le caractère raisonnable des estimations comptables faites par la direction, ainsi que les informations les concernant fournies dans les comptes annuels ;
- il apprécie le caractère approprié de l'application par la direction de la convention comptable de continuité d'exploitation et, selon les éléments collectés, l'existence ou non d'une incertitude significative liée à des événements ou à des circonstances susceptibles de mettre en cause la capacité de la société à poursuivre son exploitation. Cette appréciation s'appuie sur les éléments collectés jusqu'à la date de son rapport, étant toutefois rappelé que des circonstances ou événements ultérieurs pourraient mettre en cause la continuité d'exploitation. S'il conclut à l'existence d'une incertitude significative, il attire l'attention des lecteurs de son rapport sur les informations fournies dans les comptes annuels au sujet de cette incertitude ou, si ces informations ne sont pas fournies ou ne sont pas pertinentes, il formule une certification avec réserve ou un refus de certifier ;
- il apprécie la présentation d'ensemble des comptes annuels et évalue si les comptes annuels reflètent les opérations et événements sous-jacents de manière à en donner une image fidèle.

Fait à Tours le 2 juin 2023

Le Commissaire aux Comptes
Baker Tilly STREGO

Jean-Paul BRIAND



COMPTES ANNUELS

AU 31 DECEMBRE 2022

Bilan Actif

	31/12/2022			31/12/2021
	Brut	Amort. & dép.	Net	Net
Capital souscrit non appelé (0)				
IMMOBILISATIONS INCORPORELLES				
Frais d'établissement				
Frais de recherche et de développement				
Concessions, brevets et licences	138 113	113 249	24 864	3 503
Fonds commercial (1)				
Autres				8 070
Avances et acomptes				
IMMOBILISATIONS CORPORELLES				
Terrains				
Constructions				
Installations techniques, matériel et outillage industriels	421 879	404 913	16 966	26 535
Autres	2 055 339	1 762 386	292 953	382 026
Immobilisations corporelles en cours				
Avances et acomptes				
IMMOBILISATIONS FINANCIÈRES (2)				
Participations mises en équivalence				
Autres participations	610		610	610
Créances rattachées à des participations				
Autres titres immobilisés				
Prêts				
Autres	571 836		571 836	561 896
ACTIF IMMOBILISÉ (I)	3 187 777	2 280 548	907 229	982 639
STOCKS ET EN-COURS				
Matières premières et autres approvisionnements				
En cours de production de biens				
En cours de production de services				
Produits intermédiaires et finis				
Marchandises	14 580 770	122 048	14 458 722	8 907 587
Avances et acomptes versés sur commandes	68 606		68 606	519 210
CRÉANCES D'EXPLOITATION (3)				
Clients et comptes rattachés	479 649		479 649	410 027
Autres créances	245 682		245 682	72 612
Capital souscrit et appelé, non versé				
Valeurs mobilières de placement	13 975		13 975	13 755
Instruments de trésorerie				
Disponibilités	1 582 687		1 582 687	2 827 134
Charges constatées d'avance (3)	65 287		65 287	30 040
ACTIF CIRCULANT (II)	17 036 657	122 048	16 914 609	12 780 365
Charges à répartir sur plusieurs exercices (III)				
Primes de remboursement des obligations (IV)				
Ecart de conversion actif (V)				
TOTAL GÉNÉRAL (0 à V)	- 20 224 434	- 2 402 596	17 821 838	13 763 004

(1) Dont droit au bail
(2) Dont à moins d'un an (brut)
(3) Dont à plus d'un an (brut)

Baker Tilly STREGO
Commissaire aux comptes

Bilan Passif

		31/12/2022	31/12/2021
		Net	Net
CAPITAUX PROPRES			
Capital (dont versé : 1 000 000)		1 000 000	1 000 000
Primes d'émission, de fusion, d'apport		1 028	1 028
Ecart de réévaluation			
Réserve légale		100 000	100 000
Réserves statutaires ou contractuelles			
Réserves réglementées			
Autres réserves		2 939 138	2 988 820
Report à nouveau			
RÉSULTAT DE L'EXERCICE (bénéfice ou perte)		1 088 911	500 318
Subventions d'investissement			
Provisions réglementées			
CAPITAUX PROPRES	(I)	5 129 077	4 590 165
AUTRES FONDS PROPRES			
Produits des émissions de titres participatifs			
Avances conditionnées			
AUTRES FONDS PROPRES	(II)		
PROVISIONS			
Provisions pour risques		120 000	45 000
Provisions pour charges			
PROVISIONS	(III)	120 000	45 000
DETTES FINANCIÈRES (1-3)			
Emprunts obligataires convertibles			
Autres emprunts obligataires			
Emprunts et dettes auprès des établissements de crédit		7 710 480	4 985 383
Emprunts et dettes financières divers		3 264 393	2 782 213
Avances et acomptes reçus sur commandes en cours		105 597	213 106
DETTES D'EXPLOITATION			
Dettes fournisseurs et comptes rattachés		422 490	88 586
Dettes fiscales et sociales		625 466	676 933
DETTES DIVERSES			
Dettes sur immobilisations et comptes rattachés			
Autres dettes		444 335	350 950
Instruments de trésorerie			
Produits constatés d'avance			30 668
DETTES	(IV)	12 572 761	9 127 839
Écart de conversion passif (V)			
TOTAL GÉNÉRAL	(I à V)	17 821 838	13 763 004
(1) Dont à plus d'un an		5 875 889	4 442 503
Dont à moins d'un an		11 945 949	3 579 735
(2) Dont concours bancaires courants et soldes créditeurs de banques		1 000 000	
(3) Dont emprunts participatifs		1 024 390	1 045 514

Baker Tilly STREGO
Commissaire aux comptes

Compte de Résultat

	31/12/2022			31/12/2021
	France	Exportation	Total	Total
PRODUITS D'EXPLOITATION (1)				
Ventes de marchandises	24 832 428		24 832 428	23 995 335
Production vendue (biens)				0
Production vendue (services)	738 957		738 957	629 039
Chiffres d'affaires nets	25 571 385		25 571 385	24 624 373
Production stockée				
Production immobilisée			43 290	
Subventions d'exploitation			3 978	1 000
Reprises sur amortissements et provisions, transferts de charges			117 386	120 642
Autres produits			1 080	20
TOTAL DES PRODUITS D'EXPLOITATION (I)			25 737 119	24 746 035
CHARGES D'EXPLOITATION (2)				
Achats de marchandises			26 968 328	21 757 226
Variation de stock			-5 627 602	-697 181
Achats de matières premières et autres approvisionnements				
Variation de stock				
Autres achats et charges externes (5)			1 375 366	1 378 922
Impôts, taxes et versements assimilés			80 579	74 687
Salaires et traitements			691 844	862 057
Charges sociales			261 332	340 490
Dotations aux amortissements sur immobilisations			171 079	156 360
Dotations aux provisions sur immobilisations				
Dotations aux provisions sur actif circulant			122 048	45 582
Dotations aux provisions pour risques et charges			75 000	45 000
Autres charges			7 940	11 149
TOTAL DES CHARGES D'EXPLOITATION (II)			24 125 913	23 974 292
RÉSULTAT D'EXPLOITATION (I – II)			1 611 205	771 743
Quote-parts de résultat sur opérations faites en commun				
Bénéfice attribué ou perte transférée (III)				
Perte supportée ou bénéfice transféré (IV)				
PRODUITS FINANCIERS				
De participations (3)				
D'autres valeurs mobilières et créances de l'actif immobilisé (3)				
Autres intérêts et produits assimilés (3)			1 088	1 285
Reprises sur provisions et transferts de charges				
Différences positives de change				
Produits nets sur cessions de valeurs mobilières placement				
TOTAL DES PRODUITS FINANCIERS (V)			1 088	1 285
CHARGES FINANCIÈRES				
Dotations aux amortissements et aux provisions				
Intérêts et charges assimilées (4)			140 196	104 038
Différences négatives de change				
Charges nettes sur cessions de valeurs mobilières de placement				
TOTAL DES CHARGES FINANCIÈRES (VI)			140 196	104 038
RÉSULTAT FINANCIER (V – VI)			-139 109	-102 754
RÉSULTAT COURANT AVANT IMPÔTS (I – II + III – IV + V – VI)			1 472 096	668 989

Baker Tilly STREGO
Commissaire aux comptes

ANNEXE

EXPERTISE
COMPTABLE

Baker Tilly STREGO
Commissaire aux comptes

Principes comptables généraux

Les comptes annuels ont été établis selon les normes définies par le plan comptable général approuvé par le règlement ANC N° 2014-03 du 5 juin 2014 et les articles L123-12 à L123-28 du Code de Commerce :

- Continuité de l'exploitation
- Permanence des méthodes comptables
- Indépendance des exercices

et conformément aux règles générales d'établissement et de présentation des comptes annuels.

La méthode de base retenue pour l'évaluation des éléments inscrits en comptabilité est la méthode des coûts historiques.

03 20 17 20 11 40 50

Baker Tilly STREGO
Commissaire aux comptes

Règles et méthodes comptables

Immobilisations corporelles

Immobilisations corporelles

Les immobilisations corporelles sont évaluées à leur coût d'acquisition (prix d'achat et frais accessoires) sous déduction des rabais, remises, ristournes et des escomptes de règlement.

L'entreprise n'a pas identifié d'immobilisations décomposables.

Immobilisations financières

La valeur brute est constituée par le coût d'acquisition.

Stocks et en-cours

Les stocks sont évalués de la façon suivante :

- Pour les pièces : suivant le dernier tarif constructeur
- Pour les véhicules : coût d'achat

Une dépréciation est effectuée sur les produits dont le prix de revient calculé est supérieur au cours du jour ou à la valeur probable de réalisation.

Créances

Les créances sont valorisées à leur valeur nominale.

Une dépréciation est pratiquée, lorsque la valeur d'inventaire est inférieure à la valeur comptable.

Notes sur le bilan actif

Immobilisations brutes	A l'ouverture	Augmentation	Diminution	A la clôture
Immobilisations incorporelles	118 583	19 529		138 113
Immobilisations corporelles	2 411 020	66 198		2 477 218
Immobilisations financières	562 506	10 000	60	572 446
TOTAL	3 092 108	95 727	60	3 187 777

Amortissements et dépréciations	A l'ouverture	Augmentation	Diminution	A la clôture
Immobilisations incorporelles	107 010	6 239		113 249
Immobilisations corporelles	2 002 459	164 840		2 167 299
Titres mis en équivalence				
Autres Immobilisations financières				
TOTAL	2 109 469	171 079		2 280 548

Nature des biens immobilisés	Montant	Amortis.	Valeur nette	Durée
Logiciels	138 113	113 249	24 864	de 1 à 3 ans
Install. techn. mat. outillage gance	377 344	361 292	16 052	de 3 à 10 ans
Install. techn. mat. outillage méliés	44 535	43 621	914	de 5 à 7 ans
Install./agencts divers gance	1 630 098	1 454 725	175 373	de 3 à 15 ans
Install./agencts divers méliés	260 288	205 820	54 468	de 3 à 10 ans
Matériel de transport	70 110	23 674	46 436	de 4 à 5 ans
Matériel bureau/informatique gance	68 932	53 039	15 893	de 2 à 5 ans
Matériel bureau/informatique méliés	1 249	726	523	3 ans
Mobilier gance	19 380	19 309	71	de 4 à 8 ans
Mobilier méliés	5 281	5 093	189	7 ans
TOTAL	2 615 331	2 280 548	334 783	

Nature des dépréciations	Ouverture	Augment.	Reprises utilisées	Reprises non utilisées	Clôture
Stocks et en-cours	45 582	122 048		45 582	122 048
Comptes de tiers					
Comptes financiers					
TOTAL	45 582	122 048		45 582	122 048

Baker Tilly STREGO
Commissaire aux comptes

Notes sur le bilan actif (suite)

Etat des créances	Montant brut	A un an	A plus d'un an
Actif immobilisé	571 836		571 836
Actif circulant et charges d'avance	790 618	790 618	
TOTAL	1 362 454	790 618	571 836

Produits à recevoir	Montant
Immobilisations financières	
Clients et comptes rattachés	166 142
Autres créances	1 061
Disponibilités	212
TOTAL	167 415

Charges constatées d'avance

Les charges constatées d'avance ne sont composées que de charges ordinaires dont la répercussion sur le résultat est reportée à un exercice ultérieur.

Baker Tilly STREGO
Commissaire aux comptes

Notes sur le bilan passif

Mouvements des titres	Nombre	Val. Nominale	Capital social
Titres en début d'exercice	2000	500,00	1 000 000
Titres émis			
Titres remboursés ou annulés			
Titres en fin d'exercice	2000	500,00	1 000 000

Nature des provisions	Ouverture	Augment.	Reprises utilisées	Reprises non utilisées	Clôture
Provisions réglementées					
Provisions pour risques et charges	45 000	75 000			120 000
TOTAL	45 000	75 000			120 000

Etat des dettes	Montant total	A moins d'un an	De 1 à 5 ans	Plus de 5 ans
Etablissements de crédit	7 710 480	2 538 341	4 331 581	840 558
Dettes financières diverses	3 264 393	2 560 643	688 750	15 000
Fournisseurs	422 490	422 490		
Dettes fiscales et sociales	625 466	625 466		
Dettes sur immobilisations				
Autres dettes	444 335	444 335		
Produits constatés d'avance				
TOTAL	12 467 164	6 591 275	5 020 331	855 558

Charges à payer par postes du bilan	Montant
Emprunts et dettes auprès des établissements de crédit	13 495
Emprunts et dettes financières divers	21 665
Fournisseurs	109 477
Dettes fiscales et sociales	106 175
Autres dettes	
TOTAL	250 811

Baker Tilly STREGO
Commissaire aux comptes

Notes sur le compte de résultat

Ventilation du chiffre d'affaires	Montant HT	Taux
Ventes de marchandises	24 834 095	97,12 %
Production de travaux	12 437	0,05 %
Prestations de services	163 988	0,64 %
Produits des activités annexes	562 532	2,20 %
Rabais, remises & ristournes accord	-1 667	-0,01 %
TOTAL	25 571 385	100.00 %

Ventilation de l'impôt sur les bénéfices	Avant impôt	Impôt	Après impôt
Résultat d'exploitation	1 611 205	405 507	1 205 698
Résultat financier	-139 109	-34 777	-104 332
Résultat exceptionnel	-16 205	-3 750	-12 455
Participation des salariés			
TOTAL	1 455 891	366 980	1 088 911

Baker Tilly STREGO
Commissaire aux comptes

Autres informations

Rémunération des dirigeants

Cette information n'est pas mentionnée dans la présente Annexe, car elle conduirait indirectement à donner une rémunération individuelle.

Effectif moyen par catégories de salariés	Salariés
Cadres	2
Agents de maîtrise & techniciens	
Employés	9
Ouvriers	1
Apprentis sous contrat	1
TOTAL	13

Engagement de retraite

Comme le prévoit la convention collective, l'entreprise cotise à l'IRP Auto au titre du départ à la retraite de ses salariés.

Honoraires du commissaire aux comptes

Le montant des honoraires du commissaire aux comptes figurant au compte de résultat s'élève à 8 238 €, dont un montant de 7 293 € concernant la mission de contrôle légal.

Emprunts participatifs

Au cours des dernières années, la société SAS CHASSAY AUTOMOBILES a souscrit plusieurs emprunts participatifs près d'organismes bancaires pour un montant de 2 000 000 €.

Il reste dû 1 024 390 € au titre de ces emprunts au 31 Décembre 2022.

Comme le prévoit le plan comptable général (art.941-16), ces montant ont été inscrits au passif du bilan à la rubrique « autres emprunts et dettes diverses ».

Baker Tilly STREGO
Commissaire aux comptes

Engagements financiers

Catégories d'engagements	TOTAL	Dirigeants	Filiales	Participations	Autres entreprises liées	Autres
Engagements donnés :						
Avals, cautions et garanties donnés						
Effets escomptés non échus						
Créances professionnelles cédées (Dailly)						
Sûretés réelles consenties	7 750 000					7 750 000
Autres engagements						
TOTAL	7 750 000					7 750 000
Engagements reçus :						
Avals, cautions et garanties reçues						
Créances garanties						
Autres engagements						
TOTAL						
Engagements réciproques :						
Abandons de créances conditionnelles						
Intérêts à échoir sur emprunts	323 882					323 882
Engagements de crédit-bail mobilier						
Engagements de crédit-bail immobilier						
Découvert bancaire autorisé non utilisé						
Escompte autorisé non utilisé						
TOTAL	323 882					323 882

Baker Tilly STREGO
Commissaire aux comptes

CHASSAY AUTOMOBILES SAS
Société par actions simplifiée au capital de 1 000 000 euros
Siège social : 11 Boulevard ABEL GANCE, 37100 TOURS
343 449 419 RCS TOURS

**ASSEMBLÉE GÉNÉRALE ORDINAIRE ANNUELLE
DU 16 JUN 2023**

**PROPOSITION DE LA RESOLUTION D'AFFECTATION DU RESULTAT DE L'EXERCICE
CLOS LE 31 DECEMBRE 2022**

DEUXIEME RÉOLUTION

L'Assemblée Générale décide d'affecter le bénéfice de l'exercice clos le 31 décembre 2022 s'élevant à 1 088 911,29 euros de la manière suivante :

Bénéfice de l'exercice 1 088 911,29 euros

A titre de dividendes pour 800 000,00 euros
Soit 400,00 euros par action

Le solde, soit la somme de 288 911,29 euros
En totalité au compte "autres réserves" qui s'élèvera ainsi à 3 228 049,22 euros, après affectation.

Compte tenu de cette affectation, les capitaux propres de la Société seraient de 4 329 079,72 euros.

Ce dividende sera mis en paiement à compter de ce jour.

Conformément à la loi, l'Assemblée Générale prend acte que les dividendes distribués au titre des trois exercices précédents ont été les suivants :

Exercices	Revenus éligibles à l'abattement		Revenus non éligibles à l'abattement	
	Dividendes	Autres revenus distribués	Dividendes	Autres revenus distribués
31/12/2021	1 000 euros	100 euros	499 000 euros	49 900 euros
31/12/2020	390 euros	400 euros	129 610 euros	199 600 euros
31/12/2019	/	/	/	/

Cette résolution est adoptée à l'unanimité des voix des associés présents ou représentés.

Certifié conforme

Le Président,
Monsieur Romain CHASSAY
(Signature)

